



# ART. 141 ART. 142



Art. 141 ARC Grand  
Indiqué pour toutes les voitures grâce à son double cintrage.

Capacité max. de traction : 1500 kg

Art. 142 ARC Petit  
Utilisable également pour redresser les ouvertures des phares et les supports des portières.

Capacité max. de traction : 1500 kg



Spécifications techniques		141	142
Matériel			steel
Force tirage	ton		1,5
Poids	kg	2,4	1,6

# ART. 141HD ART. 142HD

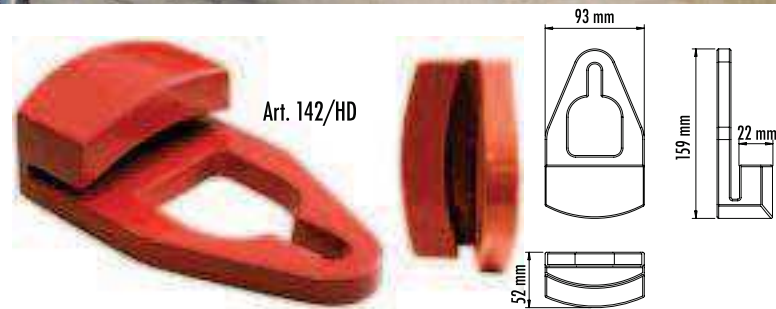
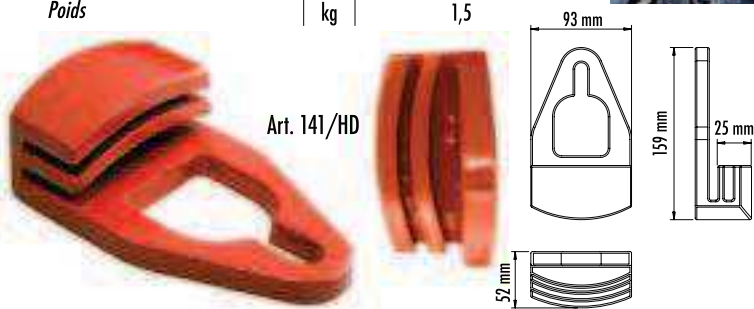
Conçu pour tous les cas où il faut appliquer une force de traction élevée sur les ailes.  
Raccourci de chaîne incorporé pratique.

141/HD pour voitures avec record de 22 à 24 mm

142/HD pour voitures avec record de 18 à 20 mm




Spécifications techniques		141HD - 142HD
Matériel		fonte à graphite sphéroïdale
force tirage	ton	6
Poids	kg	1,5



# ART. 143

Grâce à l'ouverture considérable des deux bras (350 mm), le MULTIUSO permet d'appliquer une force de traction atteignant 6T sur la surface en tôle ou châssis de grande extension.  
Les bras articules du MULTIUSO permettent une fixation facile même lorsqu'il s'agit de points de la carrosserie qui ne sont pas dans l'alignement l'un de l'autre. La traction a toujours lieu perpendiculairement par rapport à l'axe d'application.

Spécifications techniques		143
Matériel		acier galvanisé
Force tirage	ton	6
Ouverture de bras	mm	350
Longueur	mm	355
Poids	Kg	2,7



Autres produits :

Art. 123/Plaque multi trous

